

Storyboard - Scary Weather

Bergen Climate Travel

INTRODUKSJON



Bestefar og barnebarn på vei til Fløyen.



Bestefar og barnebarn ser et skilt på fløyen om applikasjonen:
Bergen Climate Travel.





Bestefar skanner QR-koden på skiltet, og appen åpner seg.
(Logo + enkel informasjon, kart i bakgrunnen)

NÅTID

Bestefar og barnebarn tar opp telefonen og får se Bergen gjennom kameraet på telefonen. I form av punkter i "bildet", kan man se hvilke klimautfordringer Bergen står overfor nå.

I dette eksempelet er "Brann" en av utfordringene.

Nederst på skjermen er det en tidslinje som viser at man befinner seg i nåtid.



Man kan også få et bedre overblikk over Bergen by ved å vende telefonen.



Øverst i høyre hjørne er det en knapp man kan trykke på for å få informasjon om hvordan appen fungerer.


INFORMASJON OM KLIMAUTFORDRING



Ved å trykke på et punkt får man opp informasjon om klimautfordringen (høyre).

Informasjonen blir presentert i en informasjonsboks, med “bildet/kameraet” i bakgrunnen. Består hovedsakelig av tekst, men suppleres med visuelle virkemidler som bilder, grafer, animasjoner o.l.






FORTID


Ved bruk av tidslinjen går bestefar og barnebarn til fortid. Gjennom kameraet og vha. AR får man se hvordan byen så ut før, samt punkter med hvilke klimautfordringer Bergen stod overfor på den tiden.

I dette eksempelet er “lav temperatur/kulde” en utfordring.



FREMTIDSVELGER

Ved bruk av tidslinjen går bestefar og barnebarn til fremtid. Her blir man presentert for ulike faktorer som påvirker hvordan fremtiden kan se ut, som brukeren må justere, før man får se den alternative fremtiden.



FREMTID

Basert på svarene til brukeren blir det generert en alternativ fremtid.

Brukeren blir presentert for hvordan byen kan se ut i fremtiden vha. kameraet og AR, samt punkter med hvilke klimautfordringer man står overfor i den alternative fremtiden.

I dette eksempelet er “havnivå” en utfordring.



“HVA KAN GJØRES?”-FUNKSJON

Sammen med informasjonen om klimautfordringene man står overfor i den alternative fremtiden, blir man presentert for forslag til klimatiltak man selv kan gjøre. I tillegg til lenker til organisasjoner der man kan lære mer om klimaendring, mulighet til å dele på sosiale medier og å donere penger for å støtte en organisasjon.